

区分	柱
工種	施工前状況
種別	
細別	
ﾀｲﾄﾙ	施工前状況
撮影箇	
説明	ひび割れマーキング



区分	柱
工種	施工前状況
種別	
細別	
ﾀｲﾄﾙ	施工前状況
撮影箇	
説明	ひび割れマーキング



区分	柱
工種	注入ポイントマーキング
種別	
細別	
ﾀｲﾄﾙ	マーキング状況
撮影箇	
説明	マトロンルーペを使い注入ポイントのマーキングを行う 同時にひび割れ巾の計測を行う

区分	柱
工種	穿孔
種別	I・P・Hミストダイヤ穿孔
細別	
ﾀｲﾄﾙ	注入口穿孔状況
撮影箇	
説明	無振動低騒音水循環型I・P・Hミストダイヤ穿孔



区分	柱
工種	穿孔
種別	I・P・Hミストダイヤ穿孔
細別	
ﾀｲﾄﾙ	穿孔完了
撮影箇	
説明	注入口状況 ひび割れの場合、出来るだけ目地を利用する

区分	柱
工種	台座取付・密封シール
種別	台座取付
細別	
ﾀｲﾄﾙ	取付状況
撮影箇	
説明	注入ポイントに台座取付



区分	柱
工種	注入
種別	
細別	
ﾀｲﾄﾙ	ミクロカプセルによる注入
撮影箇	
説明	キャプコンの樹脂が注入される状態を目視確認しながら注入作業を繰返し行う

区分	柱
工種	加圧硬化養生
種別	
細別	
ﾀｲﾄﾙ	加圧硬化養生状況
撮影箇	A-12
説明	

区分	柱
工種	加圧硬化養生
種別	
細別	
ﾀｲﾄﾙ	加圧硬化養生状況
撮影箇	A-13
説明	A－13柱注入量 40cc×150本×3サイクル ＝18L×1.1＝19.8kg



区分	耐震壁・梁
工種	仕上
種別	
細別	
ﾀｲﾄﾙ	美観肌合せ
撮影箇	
説明	

区分	完了
工種	
種別	
細別	
ﾀｲﾄﾙ	完了
撮影箇	A-12
説明	



区分	完了
工種	
種別	
細別	
ﾀｲﾄﾙ	完了
撮影箇	A-13
説明	