

新設、増設、改修又は購入前の事務所の写真（例）

画像データを添付してください。（複数ページとなっても構いません。）



改修・購入等を行う前のスペースについて死角がないよう左右、上下様々な角度から撮影してください。

①スペースの入り口      ②スペースの全体像 1      ③スペースの全体像 2      ④スペースの全体像 3

※施設が複数にわたる場合は本シートをコピーして、施設ごとに1ページ以上作製してください。

※画像の容量が大きい場合は図の圧縮をご活用ください（見える画質をお願いします。）

[\[図圧縮\]](#)



施設名	トイレ	事業者名（仮名）	(株)〇〇建設（〇〇ケンセツ）
-----	-----	----------	-----------------

新設、増設、改修又は購入前の事務所の写真（例）

画像データを添付してください。（複数ページとなっても構いません。）

改修・購入等を行う前のスペースについて死角がないよう左右、上下様々な角度から撮影してください。


⑤スペースの天井1      ⑥スペースの天井2      ⑦スペースの天井3      ⑧スペースの天井4

※施設が複数にわたる場合は本シートをコピーして、施設ごとに1ページ以上作製してください。

※画像の容量が大きい場合は図の圧縮をご活用ください（見える画質でお願いします。）

[\[図圧縮\]](#)

⑤



⑥



⑦



⑧



施設名	トイレ	事業者名（仮名）	(株)〇〇建設（〇〇ケンセツ）
-----	-----	----------	-----------------



新設、増設、改修又は購入前の事務所の写真（例）

画像データを添付してください。（複数ページとなっても構いません。）





改修・購入等を行う前のスペースについて死角がないよう左右、上下様々な角度から撮影してください。

⑨スペースの床      ⑩トイレ1（手前）      ⑪トイレ2（奥）      ⑫便座（改修後も使用）

※施設が複数にわたる場合は本シートをコピーして、施設ごとに1ページ以上作製してください。

※画像の容量が大きい場合は図の圧縮をご活用ください（見える画質をお願いします。）

[\[図圧縮\]](#)



施設名	トイレ	事業者名（仮名）	（株）〇〇建設（〇〇ケンセツ）
-----	-----	----------	-----------------